

SPECIFIKACE PŘEDMĚTU DÍLA

PŘEDMĚT DÍLA

Předmětem díla je výměna 9 ks dřevěných kastlových oken za okna plastová vč. provedení souvisejících zednických prací. Současně s výměnou oken budou dodány a osazeny i nové vnitřní plastové parapety.

SEZNAM POZIC, ROZMĚRY, POČET:

Poz. č. **1** / Okno / 1530 x 2010 mm / 1 ks (obloukové okno)

Poz. č. **2** / Okno / 2020 x 2020 mm / 1 ks (obloukové okno)

Poz. č. **3** / Okno / 840 x 2010 mm / 1 ks

Poz. č. **3A** / Okno / 840 x 2010 mm / 1 ks

Poz. č. **4** / Okno / 1020 x 1995 mm / 1 ks (obloukové okno, vnější mříž)

Poz. č. **5** / Okno / 1050 x 2115 mm / 1 ks (zasklení – kůra čirá, vnější mříž)

Poz. č. **6** / Okno / 550 x 2000 mm / 1 ks (zasklení – kůra čirá, vnější mříž)

Poz. č. **7** / Okno / 1135 x 1480 mm / 1 ks (zasklení – kůra čirá, vnější mříž)

Poz. č. **8** / Okno / 1135 x 1480 mm / 1 ks (zasklení – kůra čirá, vnější mříž)

Celkem 9 ks plastových oken.

PODKLADY K NACENĚNÍ

Projektová dokumentace na výměnu oken nebyla zpracována. Bylo provedeno odborné zaměření otvorů viz. příloha „**Zaměření a parametry oken**“. Na základě tohoto zaměření byl zpracován „**Výkaz výměr**“. Podklady k nacenění jsou doplněny i o **foto** stávajícího stavu oken. Pozice všech oken byla zakreslena do **schematického půdorysu budovy**.

STÁVAJÍCÍ STAV, POPIS STAVEBNÍHO ZÁMĚRU

V budově mateřské školy byla část původních dřevěných kastlových oken již vyměněna za plastová okna. Předmětem díla je II. etapa výměny těchto oken. Nová plastová okna musí být ve stejném provedení jako vyměněná plastová okna z předchozí etapy – podrobnosti k parametrům nových oken jsou uvedeny v příloze „**Zaměření a parametry oken**“.

Původní dřevěná kastlová okna mají z vnější strany na rámech historizující prvky, ale nová okna už jsou ve zcela hladkém a čistém designu. Barva nových oken z vnější strany je „**ořech**“, v interiéru jsou okna **bílá**. Okenní profily jsou **6-ti komorové**, zasklení je **dvojsklem**, 4 okna jsou zaskleny „**kůra čirá**“. Původní otevíravost dřevěných oken byla u nových plastových oken značně zjednodušena, členění oken bylo mírně upraveno. Stejně bude postupováno i u oken pro II.etapu.

Výměna výplní otvorů se týká 9 oken. 3 z těchto oken mají **obloukový tvar napraží**. 5 oken má z vnější strany **osazeny mříže**. Tyto mříže se nebudou demontovat. Vnější plechové parapety také zůstanou. Připojení stávajícího parapetu a nového okna bude řešeno **pozinkovanou lištou** viz. položky lišt ve výkazu výměr.

Uvnitř některých kastlových oken jsou osazeny **staré textilní rolety**, které budou zdemontovány spolu s okny a zlikvidovány zhotovitelem v rámci odvozu veškerého odpadu.

Některá původní okna mají z vnitřní části osazený v rámu pravděpodobně „větrací kastlík“, který bude samozřejmě zdemontován v rámci celého původního okna. Zapravení pro nové okno bude provedeno dle vzoru viz. foto níže.

NOVÉ OKNO – PLASTOVÉ – pohled zevnitř



STARÉ OKNO – DŘEVĚNÉ – pohled zevnitř (větrací kastlík u nadpraží)

















Malířské práce po zednickém zapravení oken nejsou součástí této zakázky. Budou řešeny samostatným výběrovým řízením ve větším rozsahu.

Všechna okna budou vyměňována v **přízemí budovy**. Zhotovitel si zváží nutnost použití lešení nebo lešeňových koz. Přístup na pozemek mateřské školy je z ulice Všetěčova brankou v oplocení viz. příloha „schematický půdorys budovy“ (= zakres do katastrální mapy).

Přílohy:

- 1/ Schematický půdorys budovy – zakreslení pozice oken
- 2/ Zaměření a parametry oken
- 3/ Foto stávajícího stavu oken

-  okno 1_exterier.jpg
-  okno 1_interier.jpg
-  okno 2,3,3A_interier.jpg
-  okno 2_exterier.jpg
-  okno 2_interier.jpg
-  okno 3_interier.jpg
-  okno 3A_interier.jpg
-  okno 4_exterier.jpg
-  okno 5_exterier.jpg
-  okno 6_exterier.jpg
-  okno 7,8_exterier.jpg
-  pohled z ulice_okna již vyměněna.JPG
-  VZOR_interier 1.jpg
-  VZOR_interier_2.jpg